

Statistiques de l'enseignement supérieur agricole de l'année universitaire 2021-2022

Sommaire

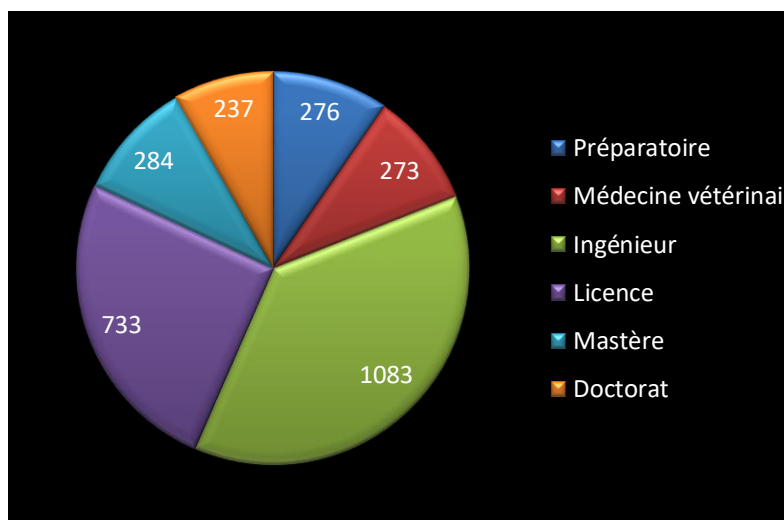
1. Effectifs des étudiants inscrits dans les différents cycles de formation (2021-2022).....	2
2. Répartition des étudiants par cycle de formation (2021-2022)	2
3. Répartition des étudiants par établissement (2021-2022)	3
4. Effectifs de diplômés par cycle de formation (2020-2021)	3
5. Taux de réussite par cycle de formation (2020-2021)	3
6. Effectifs des enseignants permanents dans les établissements de l'enseignement supérieur agricole (2020-2021)..	4

1. Effectifs des étudiants inscrits dans les différents cycles de formation (2021-2022)

Cycle de formation	Niveau	Nombre d'étudiants
Préparatoire	1ère année	223
	2ème année	53
Licence	1ère année	320
	2ème année	189
	3ème année	224
Ingénieur	1ère année	416
	2ème année	354
	3ème année	313
Mastère	1ère année	146
	2ème année	138
Médecin vétérinaire	1ère année 1er cycle	56
	2ème année 1er cycle	54
	1ère année 2ème cycle	60
	2ème année 2ème cycle	47
	Internes	56
Doctorat		237
Total		2886

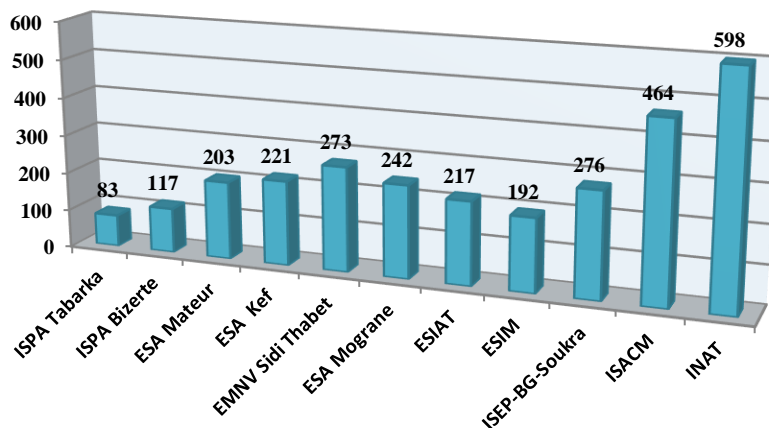
2. Répartition des étudiants par cycle de formation (2021-2022)

Cycle de formation	Effectif	%
Préparatoire	276	9.56%
Médecine vétérinaire	273	9.46%
Ingénieur	1083	37.53%
Licence	733	25.40%
Mastère	284	9.84%
Doctorat	237	8.21%
Total	2886	



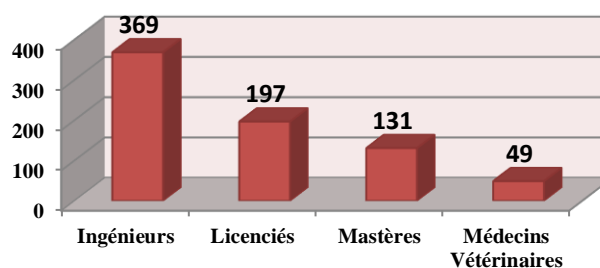
3. Répartition des étudiants par établissement (2021-2022)

Etablissement	Effectif	%
ISPA Tabarka	83	2.88%
ISPA Bizerte	117	4.05%
ESA Mateur	203	7.03%
ESA Kef	221	7.66%
EMNV Sidi Thabet	273	9.46%
ESA Mograne	242	8.39%
ESIAT	217	7.52%
ESIM	192	6.65%
ISEP-BG-Soukra	276	9.56%
ISACM	464	16.08%
INAT	598	20.7%
Total	2886	



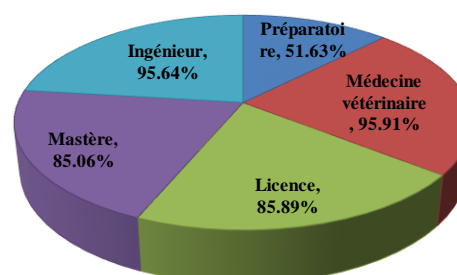
4. Effectifs de diplômés par cycle de formation (2020-2021)

Diplômés	Effectif	%
Ingénieurs	369	49.46%
Licenciés	197	26.41%
Mastères	131	17.56%
Médecins Vétérinaires	49	6.57%
Total	746	



5. Taux de réussite par cycle de formation (2020-2021)

Cycle de formation	Taux de réussite
Préparatoire	51.63%
Médecine vétérinaire	95.91%
Licence	85.89%
Mastère	85.06%
Ingénieur	95.64%



6. Effectifs des enseignants permanents dans les établissements de l'enseignement supérieur agricole (2020-2021)

Grade	INAT	ESA Mograne	ESA Mateur	ESIAT	ISPAB	ISEP-BG	ENMV	ESI Medjez El Bab	ESAK	ISPT	ISA-CM	TOTAL
Professeur	34	2	3	3	0	2	2	2	0	1	14	63
Maître de conférence	17	3	4	2	1	0	0	5	3	1	7	43
Maître assistant	36	12	9	14	9	25	0	14	13	7	22	161
Assistant	10	1	5	3	5	0	0	7	5	6	14	56
PROF.HOSP-UNIV	0	0	0	0	0	0	17	0	0	0	0	17
MAITRE CONF. AG E.H.U	0	0	0	0	0	0	4	0	0	0	0	4
ASSISTANT HOSP- UNIV	0	0	0	0	0	0	27	0	0	0	0	27
Autres (PES, Ingénieur, ...)	11	4	4	6	3	13	0	5	4	5	8	63
TOTAL	108	22	25	28	18	40	50	33	25	20	65	434