

Statistiques de l'enseignement supérieur agricole de l'année universitaire 2020-2021

Sommaire

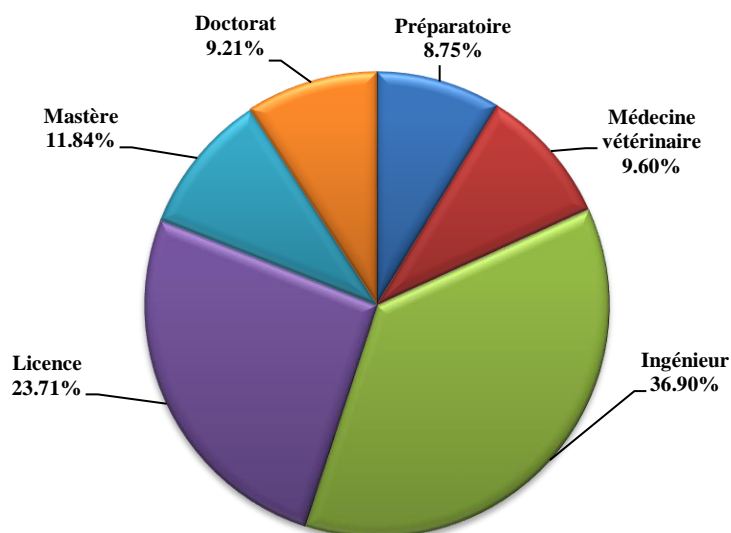
1. Effectifs des étudiants inscrits dans les différents cycles de formation (2020-2021).....	2
2. Répartition des étudiants par cycle de formation (2020-2021)	2
3. Répartition des étudiants par établissement (2020-2021)	3
4. Effectifs de diplômés par cycle de formation (2019-2020)	3
5. Taux de réussite par cycle de formation (2019-2020)	3
6. Effectifs des enseignants permanents dans les établissements de l'enseignement supérieur agricole (2019-2020)..	4

1. Effectifs des étudiants inscrits dans les différents cycles de formation (2020-2021)

Cycle de formation	Niveau	Nombre d'étudiants
Préparatoire	1ère année	154
	2ème année	92
Licence	1ère année	232
	2ème année	236
	3ème année	199
Ingénieur	1ère année	325
	2ème année	318
	3ème année	395
Mastère	1ère année	134
	2ème année	199
Médecin vétérinaire	1ère année 1er cycle	53
	2ème année 1er cycle	61
	1ère année 2ème cycle	50
	2ème année 2ème cycle	57
	Internes	49
Doctorat	Doctorat	259
Total		2813

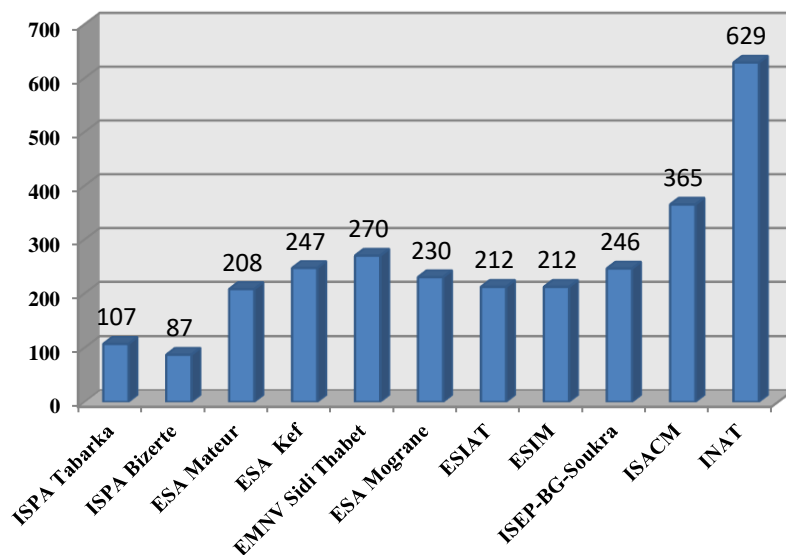
2. Répartition des étudiants par cycle de formation (2020-2021)

Cycle de formation	Effectif	%
Préparatoire	246	8.75%
Médecine vétérinaire	270	9.60%
Ingénieur	1038	36.90%
Licence	667	23.71%
Mastère	333	11.84%
Doctorat	259	9.21%
Total	2813	



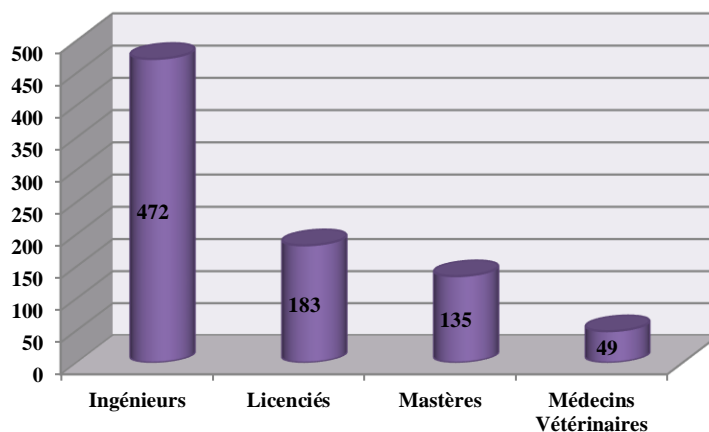
3. Répartition des étudiants par établissement (2020-2021)

Etablissement	Effectif	Pourcentage
ISPA Tabarka	107	3.80%
ISPA Bizerte	87	3.09%
ESA Mateur	208	7.39%
ESA Kef	247	8.78%
EMNV Sidi Thabet	270	9.60%
ESA Mograne	230	8.18%
ESIAT	212	7.54%
ESIM	212	7.54%
ISEP-BG-Soukra	246	8.75%
ISACM	365	12.98%
INAT	629	22.36%
Total	2813	



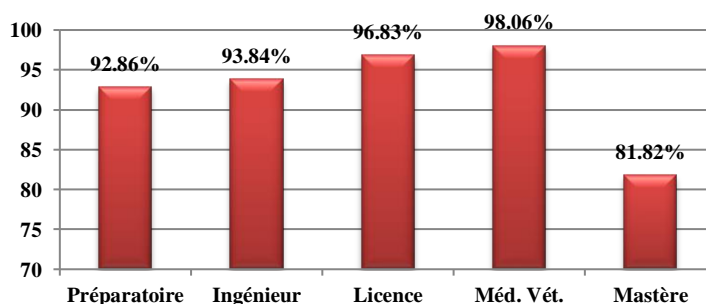
4. Effectifs de diplômés par cycle de formation (2019-2020)

Diplômés	Effectif	%
Ingénieurs	472	56.26%
Licenciés	183	21.81%
Mastères	135	16.09%
Médecins Vétérinaires	49	5.84%
Total	839	



5. Taux de réussite par cycle de formation (2019-2020)

Cycle de formation	Taux de réussite
Préparatoire	92.86%
Ingénieur	93.84%
Licence	96.83%
Médecine vétérinaire	98.06%
Mastère	81.82%



6. Effectifs des enseignants permanents dans les établissements de l'enseignement supérieur agricole (2019-2020)

Grade	INAT	ESA Mograne	ESA Mateur	ESIAT	ISPAB	ISEP-BG	ENMV	ESI M	ESAK	ISPT	ISA-CM	TOTAL
Professeur	37	4	4	2	0	2	2	3	2	1	14	71
Maître de conférence	16	3	5	2	1	0	0	5	2	1	7	42
Maître assistant	37	12	6	14	10	21	0	13	15	7	22	157
Assistant	9	1	5	4	5	1	0	7	5	6	13	56
PROF.HOSP-UNIV	0	0	0	0	0	0	18	0	0	0	0	18
MAITRE CONF. AGE.H.U	0	0	0	0	0	0	5	0	0	0	0	5
ASSISTANT HOSP-UNIV	0	0	0	0	0	0	26	0	0	0	0	26
Autres (PES, Ingénieur, ...)	10	4	3	6	3	13	0	7	4	4	7	61
TOTAL	109	24	23	28	19	37	51	35	28	19	63	436