

Statistiques de l'enseignement supérieur agricole

Année universitaire 2019-2020

Sommaire

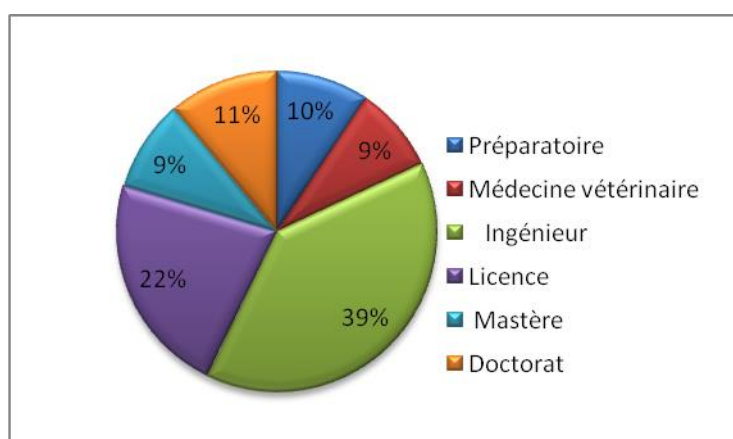
1. Effectifs des étudiants inscrits dans les différents cycles de formation.....	2
2. Répartition des étudiants par cycle de formation (2019-2020).....	2
3. Répartition des étudiants par établissement (2019-2020).....	3
4. Effectifs de diplômés par cycle de formation (2018-2019).....	3
5. Taux de réussite par cycle de formation (2018-2019).....	3
6. Effectifs des enseignants (2018-2019).....	4

1. Effectifs des étudiants inscrits dans les différents cycles de formation (2019-2020)

Cycle de formation	Niveau	Effectifs
Préparatoire	1 ^{ère} année	172
	2 ^{ème} année	112
Licence appliquée	1 ^{ère} année	277
	2 ^{ème} année	214
	3 ^{ème} année	187
Ingénieur	1 ^{ère} année	308
	2 ^{ème} année	394
	3 ^{ème} année	478
Mastère	1 ^{ère} année	85
	2 ^{ème} année	178
Médecine vétérinaire	1 ^{ère} année 1er cycle	64
	2 ^{ème} année 1er cycle	49
	1 ^{ère} année 2 ^{ème} cycle	57
	2 ^{ème} année 2 ^{ème} cycle	50
	Internes	41
Doctorat	Doctorat	342
Total		3008

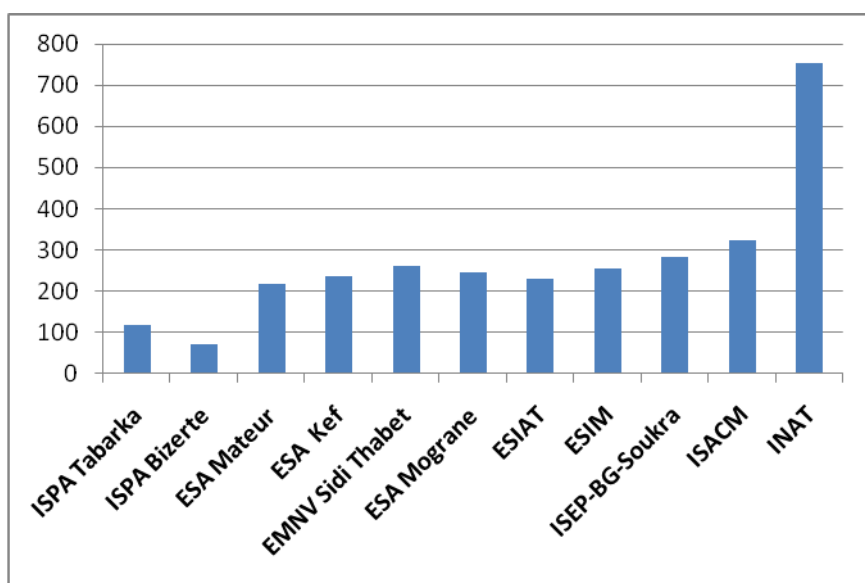
2. Répartition des étudiants par cycle de formation (2019-2020)

Cycle de formation	Effectif	Pourcentage
Préparatoire	284	9.44%
Médecine vétérinaire	261	8.68%
Ingénieur	1180	39.29%
Licence	678	22.54%
Mastère	263	8.74%
Doctorat	342	11.37%
Total	3008	100%



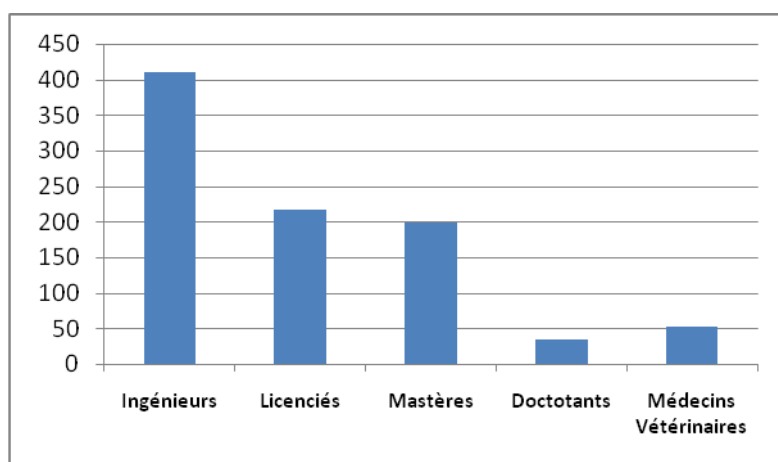
3. Répartition des étudiants par établissement (2019-2020)

Etablissement	Effectif	Pourcentage
ISPA Tabarka	117	3.89%
ISPA Bizerte	74	2.46%
ESA Mateur	218	7.25%
ESA Kef	243	8.08%
EMNV Sidi Thabet	261	8.68%
ESA Mograne	246	8.18%
ESIAT	231	7.68%
ESIM	255	8.48%
ISEP-BG-Soukra	284	9.44%
ISACM	325	10.80%
INAT	754	25.07%
Total	3008	100%



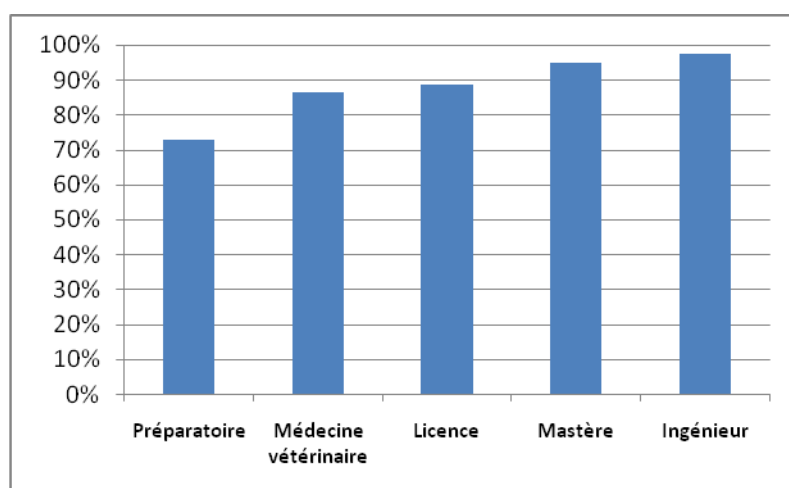
4. Effectifs de diplômés par cycle de formation (2018-2019)

Diplômés	Effectif	Pourcentage
Ingénieurs	410	44.96%
Licenciés	217	23.79%
Mastères	199	21.82%
Doctotants	34	3.73%
Médecins Vétérinaires	52	5.70%
Total	1023	100%



5. Taux de réussite par cycle de formation (2017-2018)

Cycle de formation	Taux de réussite
Préparatoire	73%
Médecine vétérinaire	86.41%
Licence	88.75%
Mastère	94.93%
Ingénieur	97.61%



6. Effectifs des enseignants dans les établissements de l'enseignement supérieur agricole (2018-2019)

Grade	INAT	ESA Mograne	ESA Mateur	ESIAT	ISPAB	ISEP-BG	ENMV	ESI Medjez El Bab	ESAK	ISPT	ISA-CM	TOTAL
Professeur	36	5	4	3	0	2	2	3	1	1	13	70
Maître de Conférences	17	2	4	2	0	0	0	5	2	1	9	42
Maître assistant	35	9	6	11	7	21	0	13	11	8	16	137
Assistant	11	4	7	5	9	1	0	8	9	6	18	78
Hospitalo-universitaire	0	0	0	0	0	0	20	0	0	0	0	20
Maître de Conférences AG E.H.U	0	0	0	0	0	0	7	0	0	0	0	7
Assistant HU	0	0	0	0	0	0	26	0	0	0	0	26
Autres	9	5	3	6	1	14	0	6	4	4	5	57
TOTAL	108	25	24	27	17	38	55	35	27	20	61	437