

# Statistiques de l'enseignement supérieur agricole

## Année universitaire 2018-2019

### Sommaire

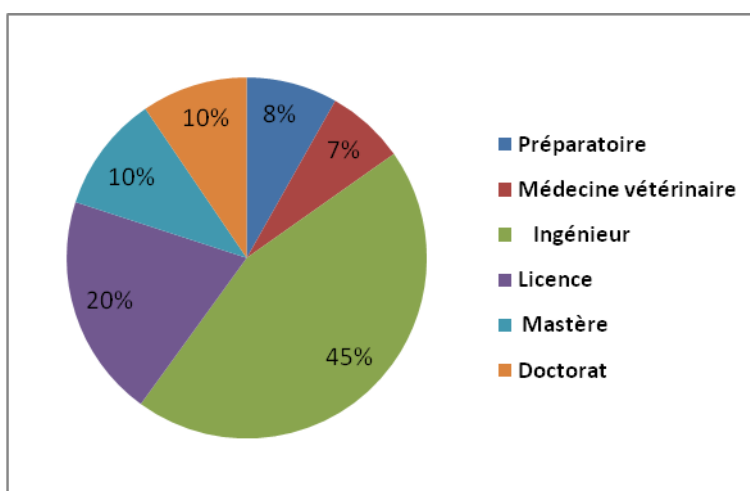
1. Effectifs des étudiants inscrits dans les différents cycles de formation.....	2
2. Répartition des étudiants par cycle de formation (2018-2019).....	2
3. Répartition des étudiants par établissement (2018-2019).....	3
4. Effectifs de diplômés par cycle de formation (2017-2018) .....	3
5. Taux de réussite par cycle de formation (2017-2018) .....	3
6. Effectifs des enseignants (2017-2018).....	4

## 1. Effectifs des étudiants inscrits dans les différents cycles de formation (2018-2019)

Cycle de formation	Niveau	Effectifs
<b>Préparatoire</b>	1 <sup>ère</sup> année	207
	2 <sup>ème</sup> année	87
<b>Licence appliquée</b>	1 <sup>ère</sup> année	296
	2 <sup>ème</sup> année	198
	3 <sup>ème</sup> année	225
<b>Ingénieur</b>	1 <sup>ère</sup> année	504
	2 <sup>ème</sup> année	509
	3 <sup>ème</sup> année	596
<b>Mastère</b>	1 <sup>ère</sup> année	139
	2 <sup>ème</sup> année	237
<b>Médecin vétérinaire</b>	1 <sup>ère</sup> année 1er cycle	52
	2 <sup>ème</sup> année 1er cycle	56
	1 <sup>ère</sup> année 2 <sup>ème</sup> cycle	52
	2 <sup>ème</sup> année 2 <sup>ème</sup> cycle	41
	Internes	52
<b>Doctorat</b>	Doctorat	342
<b>Total</b>		<b>3593</b>

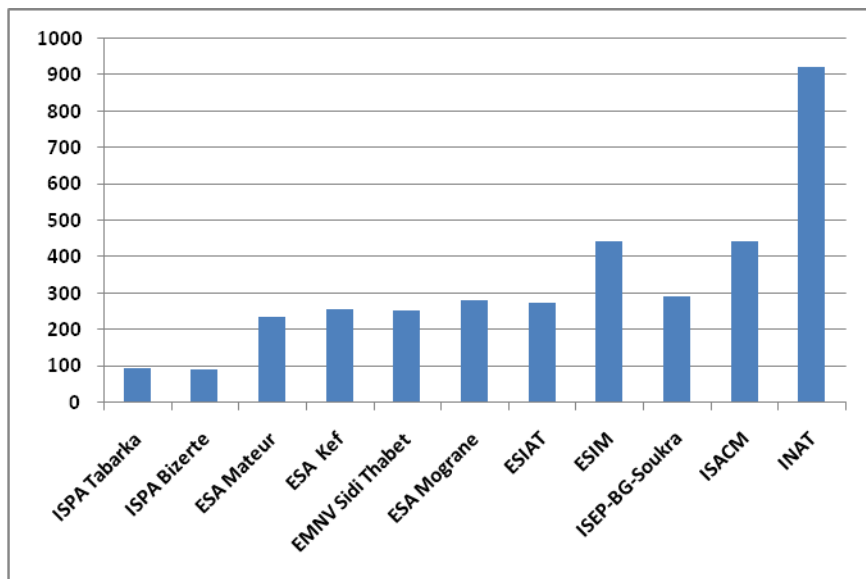
## 2. Répartition des étudiants par cycle de formation (2018-2019)

Cycle de formation	Effectif	Pourcentage
<b>Préparatoire</b>	294	8%
<b>Médecine vétérinaire</b>	253	7%
<b>Ingénieur</b>	1239	45%
<b>Licence</b>	719	20%
<b>Mastère</b>	376	10%
<b>Doctorat</b>	342	10%
<b>Total</b>	3733	100%



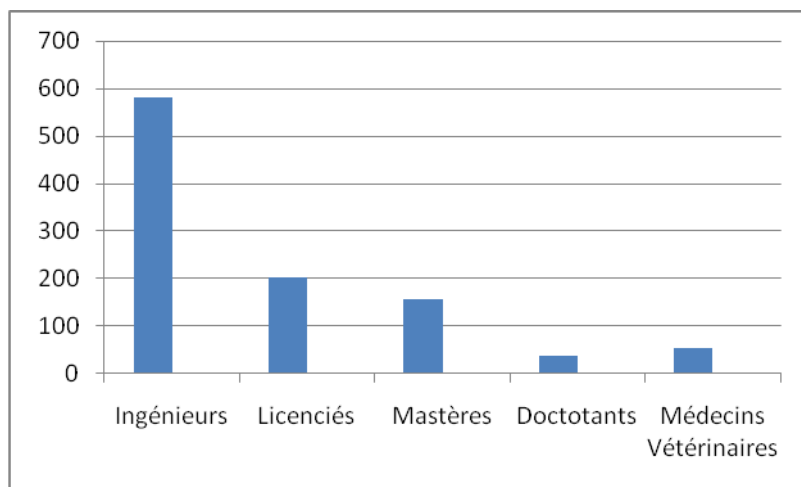
### 3. Répartition des étudiants par établissement (2018-2019)

Etablissement	Effectif	Pourcentage
ISPA Tabarka	94	3%
ISPA Bizerte	90	3%
ESA Mateur	237	7%
ESA Kef	257	7%
EMNV Sidi Thabet	253	7%
ESA Mograne	282	8%
ESIAT	274	8%
ESIM	445	12%
ISEP-BG-Soukra	294	8%
ISACM	443	12%
INAT	924	26%
<b>Total</b>	<b>3593</b>	<b>100%</b>



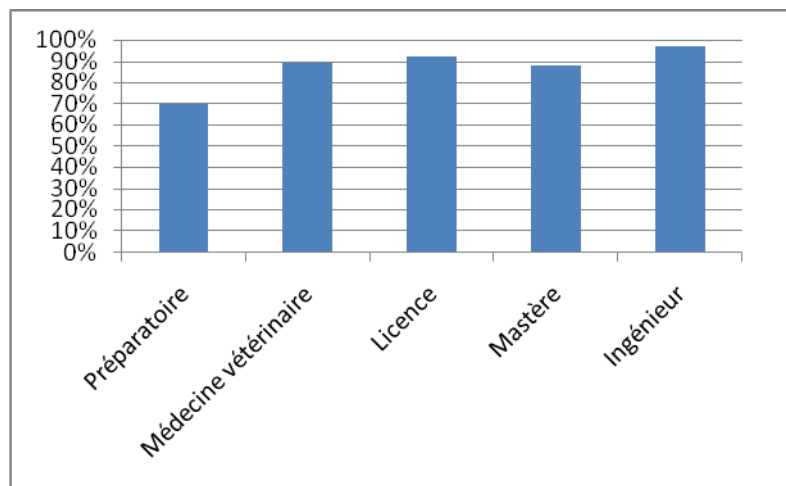
### 4. Effectifs de diplômés par cycle de formation (2017-2018)

Diplômés	Effectif	Pourcentage
Ingénieurs	580	57%
Licenciés	201	20%
Mastères	156	15%
Doctotants	34	3%
Médecins Vétérinaires	52	5%
<b>Total</b>	<b>1023</b>	<b>100%</b>



### 5. Taux de réussite par cycle de formation (2017-2018)

Cycle de formation	Taux de réussite
Préparatoire	<b>70%</b>
Médecine vétérinaire	<b>89%*</b>
Licence	<b>92%</b>
Mastère	<b>88%</b>
Ingénieur	<b>97%</b>



### 6. Effectifs des enseignants dans les établissements de l'enseignement supérieur agricole (2017-2018)

Grade	INAT	ESA Mograne	ESA Mateur	ESIAT	ISPAB	ISEP-BG	ENMV	ESI Medjez El Bab	ESAK	ISPT	ISA-CM	TOTAL
Professeur	36	5	4	3	0	2	2	3	1	1	13	70
Maître de Conférences	17	2	4	2	0	0	0	5	2	1	9	42
Maître assistant	35	9	6	11	7	21	0	13	11	8	16	137
Assistant	11	4	7	5	9	1	0	8	9	6	18	78
Hospitalo-Universitaire	0	0	0	0	0	0	20	0	0	0	0	20
Maître de Conférences AG E.H.U	0	0	0	0	0	0	7	0	0	0	0	7
Assistant HU	0	0	0	0	0	0	26	0	0	0	0	26
Autres	9	5	3	6	1	14	0	6	4	4	5	57
<b>TOTAL</b>	<b>108</b>	<b>25</b>	<b>24</b>	<b>27</b>	<b>17</b>	<b>38</b>	<b>55</b>	<b>35</b>	<b>27</b>	<b>20</b>	<b>61</b>	<b>437</b>